


Da quanto esposto nel presente verbale, tenuto conto delle Regole del Giuoco e delle Carte Federali relative ai Campionati organizzati dal Comitato Regionale Umbria – L.N.D. – F.I.G.C. si dichiara

OMOLOGATO

ai soli fini sportivi il Campo di Calcio a 11 nel rispetto dei parametri e delle misure contenute nel presente Verbale di sopralluogo. Il **Certificato di Omologazione del manto in erba artificiale rilasciato dalla LND Servizi scade il 15/12/2028.**

IL TECNICO INCARICATO

Arch. Lanfranco Rossi

IL FIDUCIARIO REGIONALE

Arch. Lanfranco Rossi

Condizioni di Omologazione

- 1) La presente omologazione non legittima l'utilizzo dell'Impianto in assenza di idoneo titolo da parte della Società richiedente, né sostituisce il Certificato di Agibilità e le Certificazioni di Legge richieste per l'utilizzo di detto Impianto.
- 2) La validità della presente Omologazione, concessa ai soli fini calcistici, è in ogni caso subordinata al mantenimento integrale delle misure rilevate e delle caratteristiche del campo riportate nel presente verbale.
- 3) Ogni variazione apportata all'Impianto, successivamente alla data di sopralluogo indicata nel presente verbale, comporta di fatto l'annullamento immediato della presente omologazione.
- 4) **Il campo per destinazione, dovrà essere tenuto costantemente libero da ogni tipologia di ostacolo fisso o mobile.**
- 5) Il presente verbale di omologazione dovrà essere conservato tra gli Atti della Società ed una copia dovrà essere esposta negli spogliatoi dei Direttori di Gara.
- 6) Il Presidente della Società in indirizzo, si impegna a far risultare espressamente i vincoli e gli obblighi di cui al presente verbale nei confronti dei propri successori o aventi causa a qualsiasi titolo.

IL TECNICO INCARICATO

Arch. Lanfranco Rossi

IL FIDUCIARIO REGIONALE

Arch. Lanfranco Rossi

Perugia, li 08/05/2025.



COMITATO REGIONALE UMBRIA

VERBALE DI SOPRALLUOGO

effettuato in data 08/05/2025

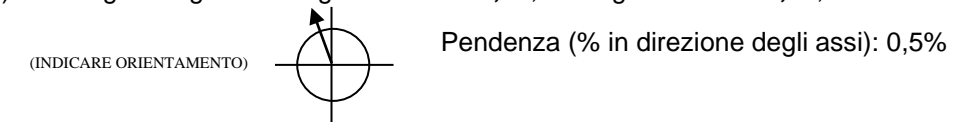


CAMPO B (Erba Artificiale)

- campo di calcio ubicato in loc.: **Comune di Foligno**
- Via: **Sportella Marini - Foligno** - Prov. **PG**
- Ente Proprietario: **Comune di Foligno**
- Soggetto Gestore Impianto: **ACF Foligno**
- Tipologia di Contratto: **convenzione tra Comune e Società Sportiva**
- Società che Utilizzano l'Impianto: **ACF Foligno**

1) TERRENO DI GIUOCO:

- a) rettangolo di giuoco: lunghezza mt. **96,00**; larghezza mt. **48,00**;




- b) campo per destinazione (contornante il campo di giuoco – largh. sui quattro lati):

nord (lato lungo) **mt.2,50**; est (lato corto) **mt. 3,60**;

sud (lato lungo) **mt. 2,50**; ovest (lato corto) **mt. 3,60**;

uguale

livello  dal livello del terreno di giuoco

~~diverso~~

- c) panchine: n. **2**; distanza dalla linea laterale: **mt. 2,50**;
- d) caratteristiche della superficie (tipo): **erba artificiale di ultima generazione**;
- e) segnatura (larghezza): **12**; materiale impiegato: **erba artificiale bianca**;
- f) bandierine angoli: altezza fuori terra: **ml. 1.50** (minimo mt. 1,50);
- g) condizioni del terreno di giuoco: **ottime**
- h) osservazioni: //

2) PORTE

- a) luce netta (misurata all'interno dei pali): larghezza mt. **7,32**; altezza mt. **2.44**;

- b) pali e sbarre trasversali : materiale: **alluminio** sezione: **Ellittica**;

dimensioni: **12x10** colore: **Bianco**;

- c) reti: **F.sintetica**; sistema di ancoraggio: **Fissaggio ai pali ed ancorate al terreno con staffe in ferro**;

- d) altre osservazioni: //

3) RECINZIONE

- a) esterna: **Recinzione con paletti e rete metallica** h = mt 2.20; lati est, ovest e parte lato sud e' presente **rete porapalloni**;
- b) osservazioni sullo stato della recinzione:
- **accesso mezzi di soccorso consentito attraverso cancello lato nord: dimensioni largh. ml. 3,60, altezza libera;**

4) SPOGLIATOI

- a) struttura muraria (muratura, legno, ecc.): **muratura** ;
- b) vani e servizi:
- per gli ufficiali di gara n. 1 ; mq. 10,80 docce n. 1 ; W.C. n. 1 ; lavabo n. 1 ;
 - squadra Locale n. 1 ; mq. 21,10 docce n. 4 ; W.C. n. 1 ; lavabo n. 1 ;
 - squadra Ospite: n. 1 ; mq. 21,10 docce n. 4 ; W.C. n. 1 ; lavabo n. 1 ;
 - spogliatoi aggiuntivi: n. 1 ; mq. 16,00 docce n. 4 ; W.C. n. 1 ; lavabo n. 2 ;
n. 1 ; mq. 11,20 docce n. 5 ; W.C. n. 1 ; lavabo n. 2 ;
- c) serramenti e protezioni: **Alluminio** ;
- d) locali per altri usi: **sede e n. 2 magazzini** ;
- e) arredamento: **Panche ed appendiabiti**;
- f) sistemi di riscaldamento e produzione acqua calda: caldaia a gas metano ; **Corpi scaldanti: termoconvettori**;
- g) ubicazione: all'interno del fabbricato sul lato: **Nord** ;
Ubicato all'interno della recinzione con accesso diretto al campo;
(descrivere l'ubicazione se all'interno della recinzione o ad esso collegato o esterno, ecc.)
- h) accesso degli atleti e degli ufficiali di gara: **Accesso all'impianto separato da quello del pubblico; Accesso dallo spogliatoio al rettangolo di gioco separato da quello del pubblico;**
(descrivere il percorso dall'esterno e dallo spogliatoio al campo specificando se separato da quello del pubblico)
- altre osservazioni: **stato di manutenzione fruibile**

5) LOCALE SANITARIO

- a) sala medica: **all'interno di locale spogliatoio con lettino e armadietto medicinali;**
- a) altre osservazioni: //

6) ZONE RISERVATE AL PUBBLICO

Tribune: **no**; Gradinate: **no**
Parterre: **si**; Lati **est e sud**
altre osservazioni: //

7) ALTRE ATTREZZATURE: magazzini, segreteria ecc.;

8) OSSERVAZIONI VARIE: //

9) TAVOLA ILLUSTRATIVA

