


Da quanto esposto nel presente verbale, tenuto conto delle Regole del Giuoco e delle Carte Federali relative ai Campionati organizzati dal Comitato Regionale Umbria – L.N.D. – F.I.G.C. si dichiara

## OMOLOGATO

ai soli fini sportivi il Campo di Calcio a 11 nel rispetto dei parametri e delle misure contenute nel presente Verbale.


**Il presente Certificato di omologazione ha validità fino al 31/12/2018.**

**IL TECNICO INCARICATO**  
  
Arch. Lanfranco Rossi

**IL FIDUCIARIO REGIONALE**  
  
Arch. Lanfranco Rossi

### Condizioni di Omologazione

- 1) La presente omologazione non legittima l'utilizzo dell'Impianto in assenza di idoneo titolo da parte della Società richiedente, né sostituisce il Certificato di Agibilità e le Certificazioni di Legge richieste per l'utilizzo di detto Impianto.
- 2) La validità della presente Omologazione, concessa ai soli fini calcistici, è in ogni caso subordinata al mantenimento integrale delle misure rilevate e delle caratteristiche del campo riportate nel presente verbale.
- 3) Ogni variazione apportata all'Impianto, successivamente alla data di sopralluogo indicata nel presente verbale, comporta di fatto l'annullamento immediato della presente omologazione.
- 4) Il campo per destinazione, così come rilevato alla data del sopralluogo, dovrà essere tenuto costantemente libero da ogni tipologia di ostacolo fisso o mobile.
- 5) Il presente verbale di omologazione dovrà essere conservato tra gli Atti della Società ed una copia dovrà essere esposta negli spogliatoi dei Direttori di Gara.
- 6) Il Presidente della Società in indirizzo, si impegna a far risultare espressamente i vincoli e gli obblighi di cui al presente verbale nei confronti dei propri successori o aventi causa a qualsiasi titolo.

**IL TECNICO INCARICATO**  
  
Arch. Lanfranco Rossi

**IL FIDUCIARIO REGIONALE**  
  
Arch. Lanfranco Rossi



COMITATO REGIONALE UMBRIA

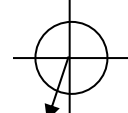
## VERBALE DI SOPRALLUOGO



- Campo di calcio ubicato in : **Comune di Città di Castello loc. Promano**
- Via: **Romana - Promano** - Prov. **Perugia**
- Ente Proprietario: **Comune di Città di Castello**
- Soggetto Gestore Impianto: **A.S.D. Promano**
- Tipologia di Contratto: Convenzione con la Società Sportiva
- Società che Utilizzano l'Impianto: **A.S.D. Promano**

### 1) TERRENO DI GIUOCO:

- a) rettangolo di giuoco: lunghezza mt. **100.00** ; larghezza mt **60.00** ;

(INDICARE ORIENTAMENTO)  Pendenza (% in direzione degli assi): 0,5%

- b) campo per destinazione (contornante il campo di giuoco – largh. sui quattro lati):

nord (lato corto) **mt 4.00/4.00**; est (lato lungo) **mt 4.00/5.00**;

sud (lato corto) **mt 2.60/3.40**; ovest (lato lungo) **mt 3.20/4.00**;

**uguale**

livello  dal livello del terreno di giuoco

~~diverso~~

- c) panchine: n. **2**; distanza dalla linea laterale: **mt. 3.30**;
- d) caratteristiche della superficie (tipo): **erba naturale**;
- e) segnatura (larghezza): **12**; materiale impiegato: **tempera**;
- f) bandierine angoli: altezza fuori terra: **ml. 1.50** (minimo mt. 1,50);
- g) condizioni del terreno di giuoco: **buone**
- h) osservazioni: //

### 2) PORTE

- a) luce netta (misurata all'interno dei pali): larghezza mt. **7,32**; altezza mt. **2.42/2.42**;
- b) pali e sbarre trasversali : materiale: **alluminio** sezione: **Ellittica**;  
dimensioni: **12x10** colore: **Bianco**;
- c) reti: **F.sintetica**; sistema di ancoraggio: **Fissaggio ai pali ed ancorate al terreno con staffe in ferro**;
- d) altre osservazioni: //

### 3) RECINZIONE

- a) esterna: **Recinzione con paletti e rete metallica** h = mt 2.20;
- b) osservazioni sullo stato della recinzione:  
- **accesso mezzi di soccorso consentito attraverso cancello lato est: dimensioni largh. ml. 3.40, altezza libera;**

### 4) SPOGLIATOI

- a) struttura muraria (muratura, legno, ecc.): **muratura**;
- b) vani e servizi:
- per gli ufficiali di gara n. **2** ; mq. **8.10** docce n. **2** ; WC n. **1** ; lavabo n. **1** ;
  - squadra Locale: n. **1** ; mq. **28.15** docce n. **6** ; WC n. **1** ; lavabo n. **1** ;
  - squadra Ospite: n. **1** ; mq. **28.15** docce n. **6** ; WC n. **1** ; lavabo n. **1** ;

- c) serramenti e protezioni: **metallici**;
- d) locali per altri usi: **magazzino**
- e) arredamento: **Panche ed appendiabiti**;
- f) sistemi di riscaldamento e produzione acqua calda: Corpi scaldanti: **termoconvettori**;
- g) ubicazione sul lato: **nord**;

**Ubicato all'interno della recinzione del rettangolo di giuoco con accesso diretto al campo;**

*(descrivere l'ubicazione se all'interno della recinzione o ad esso collegato o esterno, ecc.)*

- h) accesso degli atleti e degli ufficiali di gara: **Accesso all'impianto separato da quello del pubblico; Accesso dallo spogliatoio al rettangolo di giuoco separato da quello del pubblico;**

*(descrivere il percorso dall'esterno e dallo spogliatoio al campo specificando se separato da quello del pubblico)*

altre osservazioni: **stato di manutenzione fruibile**

### 5) LOCALE SANITARIO

- a) Loc. infermeria: **ubicata all'interno blocco spogliatoi e dotata di lettino e wc dim. 3.15x3.15;**
- b) altre osservazioni: //

### 6) ZONE RISERVATE AL PUBBLICO

Tribune: no; Gradinate: **si**  
Parterre: no; Capienza totale n. //

altre osservazioni: **ubicata in corrispondenza del lato est;**

### 7) ALTRE ATTREZZATURE: magazzino;

### 8) OSSERVAZIONI VARIE: //

### 9) TAVOLE ILLUSTRATIVE:

