

Da quanto esposto nel presente verbale, tenuto conto delle Regole del Giuoco e delle Carte Federali relative ai Campionati organizzati dal Comitato Regionale Umbria – L.N.D. – F.I.G.C. si dichiara

IMPIANTO OMOLOGATO

ai soli fini sportivi il Campo di Calcio a 11 nel rispetto dei parametri e delle misure contenute nel presente Verbale di sopralluogo. Il presente Certificato ha validità di anni quattro dalla data del sopralluogo pertanto scade il 22.08.2022;




COMITATO REGIONALE UMBRIA

VERBALE DI SOPRALLUOGO

effettuato in data 23.08.2018




IL TECNICO INCARICATO

Arch. Lanfranco Rossi

IL FIDUCIARIO REGIONALE

Arch. Lanfranco Rossi

Condizioni di Omologazione

- 1) La presente omologazione non legittima l'utilizzo dell'Impianto in assenza di idoneo titolo da parte della Società richiedente, né sostituisce il Certificato di Agibilità e le Certificazioni di Legge richieste per l'utilizzo di detto Impianto.
- 2) La validità della presente Omologazione, concessa ai soli fini calcistici, è in ogni caso subordinata al mantenimento integrale delle misure rilevate e delle caratteristiche del campo riportate nel presente verbale.
- 3) Ogni variazione apportata all'Impianto, successivamente alla data di sopralluogo indicata nel presente verbale, comporta di fatto l'annullamento immediato della presente omologazione.
- 4) Il campo per destinazione, così come rilevato alla data del sopralluogo, dovrà essere tenuto costantemente libero da ogni tipologia di ostacolo fisso o mobile.
- 5) Il presente verbale di omologazione dovrà essere conservato tra gli Atti della Società ed una copia dovrà essere esposta negli spogliatoi dei Direttori di Gara.
- 6) Il Presidente della Società in indirizzo, si impegna a far risultare espressamente i vincoli e gli obblighi di cui al presente verbale nei confronti dei propri successori o aventi causa a qualsiasi titolo.

IL TECNICO INCARICATO

Arch. Lanfranco Rossi

IL FIDUCIARIO REGIONALE

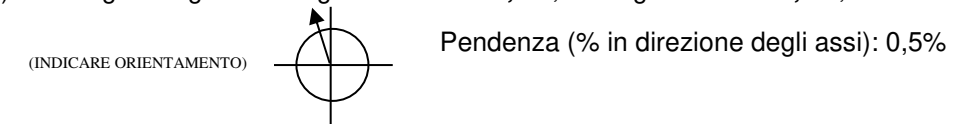
Arch. Lanfranco Rossi

Perugia, li 23.08.018

- Campo di calcio ubicato in : **Comune di Gubbio**
- **Località Fontanelle** - Prov. **Perugia**
- Ente Proprietario: **Comune di Gubbio**
- Soggetto Gestore Impianto: **Asd Fontanelle**
- Tipologia di Contratto: **Convenzione tra Comune e Società Sportiva**
- Società che Utilizzano l'Impianto: **ASD Fontanelle (Sett. Giovanile);**

1) TERRENO DI GIUOCO:

- a) rettangolo di giuoco: lunghezza mt. **100,40** ; larghezza mt **68,50** ;



- b) campo per destinazione (contornante il campo di giuoco – largh. sui quattro lati):

nord (lato lungo) **mt 3,20/3,50**; est (lato corto) **mt 3,75/3,70**;

sud (lato lungo) **mt 8,00**; ovest (lato corto) **mt 3,50/3,40**;

uguale

livello _____ dal livello del terreno di giuoco

~~diverso~~

- c) panchine: n. **2**; distanza dalla linea laterale: **mt. 2,50**;
- d) caratteristiche della superficie (tipo): **erboso**;
- e) segnatura (larghezza): **12**; materiale impiegato: **tempera**;
- f) bandierine angoli: altezza fuori terra: **ml. 1.50** (minimo mt. 1,50);
- g) condizioni del terreno di giuoco: **buono**;
- h) osservazioni: //

2) PORTE

- a) luce netta (misurata all'interno dei pali): larghezza mt. **7,32**; altezza mt. **2.43/2,44**;
- b) pali e sbarre trasversali : materiale: **alluminio** sezione: **Ellittica**;
dimensioni: **12x10** colore: **Bianco**;
- c) reti: **F.sintetica**; sistema di ancoraggio: **Fissaggio ai pali ed ancorate al terreno con staffe in ferro**;
- d) altre osservazioni: //

3) RECINZIONE

- a) esterna: **Recinzione con paletti e rete metallica, altezza mt.2,40 sopra muretto in ca, lati nord ed ovest; aletta mt. 5,00, compresa rete parapalloni, lato est; lato sud, aletta mt.2,30;**
- b) osservazioni sullo stato della recinzione: **buona**
- accesso mezzi di soccorso consentito attraverso cancello, posto su via contigua, lato ovest, larghezza mt.3,50, altezza libera;**

4) SPOGLIATOI NUOVI;

- a) struttura muraria (muratura, legno, ecc.): **muratura;**
- b) vani e servizi:
- per gli ufficiali di gara n. 2 ;mq. 9,00; docce n. 2; WC n. 1; lavabo n. 1;
 - squadra Locale: n. 1; mq. 20,00; docce n. 6; WC n. 1; lavabo n. 1;
 - squadra Locale: n. 1; mq. 33,50; docce n. 6; WC.n. 2; lavabo n. 1;
 - squadra Ospite: n. 1; mq. 20,00; docce n. 6; WC n. 1; lavabo n. 1;
 - squadra ospite: n. 1; mq. 33,50; docce n°6; WC n. 2; lavabo n. 1;
- c) serramenti e protezioni: **metallici;**
- d) locali per altri usi: **magazzino, locale caldaia**
- e) arredamento: **Panche ed appendiabiti;**
- f) sistemi di riscaldamento e produzione acqua calda: Corpi scaldanti: **termoconvettori;**
- g) ubicazione sul lato: **est;**
- Ubicato all'esterno della recinzione del rettangolo di giuoco con accesso interno dal parcheggio atleti;**
- (descrivere l'ubicazione se all'interno della recinzione o ad esso collegato o esterno, ecc.)*
- h) accesso degli atleti e degli ufficiali di gara: **Accesso all'impianto separato da quello del pubblico; Accesso dallo spogliatoio al rettangolo di giuoco separato da quello del pubblico;**
- (descrivere il percorso dall'esterno e dallo spogliatoio al campo specificando se separato da quello del pubblico)*
- altre osservazioni: **stato di manutenzione fruibile**

5) LOCALE SANITARIO

- a) Loc. infermeria:// **si**
- b) altre osservazioni: **//**

6) ZONE RISERVATE AL PUBBLICO

- Tribune: **si;** Gradinate: **si (lato nord);**
- Parterre: **si ;Capienza //**
- altre osservazioni: **la zona per il pubblico (parterre) è ubicata in corrispondenza dei lato nord;**

7) ALTRE ATTREZZATURE: magazzino, locale caldaia;

E' presente impianto di illuminazione ;

8) OSSERVAZIONI VARIE: //

9) TAVOLE ILLUSTRATIVE:

