


Da quanto esposto nel presente verbale, tenuto conto delle Regole del Giuoco e delle Carte Federali relative ai Campionati organizzati dal Comitato Regionale Umbria – L.N.D. – F.I.G.C. si dichiara

OMOLOGATO

ai soli fini sportivi il Campo di Calcio a 11 nel rispetto dei parametri e delle misure contenute nel presente Verbale.

La validità del presente Certificato fa riferimento all'Omologazione del manto in erba artificiale rilasciato dalla LND Servizi.


IL TECNICO INCARICATO

Arch. Lanfranco Rossi

IL FIDUCIARIO REGIONALE

Arch. Lanfranco Rossi

Condizioni di Omologazione

- 1) La presente omologazione non legittima l'utilizzo dell'Impianto in assenza di idoneo titolo da parte della Società richiedente, né sostituisce il Certificato di Agibilità e le Certificazioni di Legge richieste per l'utilizzo di detto Impianto.
- 2) La validità della presente Omologazione, concessa ai soli fini calcistici, è in ogni caso subordinata al mantenimento integrale delle misure rilevate e delle caratteristiche del campo riportate nel presente verbale.
- 3) Ogni variazione apportata all'Impianto, successivamente alla data di sopralluogo indicata nel presente verbale, comporta di fatto l'annullamento immediato della presente omologazione.
- 4) Il campo per destinazione, così come rilevato alla data del sopralluogo, dovrà essere tenuto costantemente libero da ogni tipologia di ostacolo fisso o mobile.
- 5) Il presente verbale di omologazione dovrà essere conservato tra gli Atti della Società ed una copia dovrà essere esposta negli spogliatoi dei Direttori di Gara.
- 6) Il Presidente della Società in indirizzo, si impegna a far risultare espressamente i vincoli e gli obblighi di cui al presente verbale nei confronti dei propri successori o aventi causa a qualsiasi titolo.

IL TECNICO INCARICATO

Arch. Lanfranco Rossi

IL FIDUCIARIO REGIONALE

Arch. Lanfranco Rossi



COMITATO REGIONALE UMBRIA VERBALE DI SOPRALLUOGO

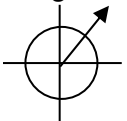


CAMPO B

- campo di calcio ubicato in loc.: **Comune di Foligno Loc. Corvia**
- Via: **Monte Prefoglio** - Prov. **PG**
- Ente Proprietario: **Comune di Foligno**
- Soggetto Gestore Impianto: **A.S.D. POLISPORTIVA NUOVA FULGINIUM**
- Tipologia di Contratto: **Convenzione tra Comune di Foligno e Società Sportiva**
- Società che Utilizzano l'Impianto: **A.S.D. POLISPORTIVA NUOVA FULGINIUM**

1) TERRENO DI GIUOCO:

- a) rettangolo di giuoco: **lunghezza mt. 98,25 ; larghezza mt. 51,65 ;**

(INDICARE ORIENTAMENTO)  Pendenza (% in direzione degli assi): 0,5%

- b) campo per destinazione (contornante il campo di giuoco – largh. sui quattro lati):

sud/est (lato corto) mt. 3,50/5,45 ; sud (lato lungo) mt. 2,85/4,30 ;

nord/ovest (lato corto) mt. 3,55/3,50 ; nord (lato lungo) mt. 2,70/3,70 ;

uguale

livello  dal livello del terreno di giuoco

~~diverso~~

- c) panchine: n. **2**; distanza dalla linea laterale: **mt. 2,90** ;
- d) caratteristiche della superficie (tipo): **erba artificiale** ;
- e) segnatura (larghezza): **12**; materiale impiegato: **erba artificiale di colore bianco**;
- f) bandierine angoli: altezza fuori terra: **1,50** (minimo mt. 1,50);
- g) condizioni del terreno di giuoco: **ottimo**
- h) osservazioni:

2) PORTE

- a) luce netta (misurata all'interno dei pali): larghezza mt. **7,32**; altezza mt. **2,43/2,45**;
- b) pali e sbarre trasversali : materiale: **alluminio** sezione: **Ellittica**;
dimensioni: **12x10** colore: **Bianco**;
- c) reti: **F.sintetica**; sistema di ancoraggio: **Fissaggio ai pali ed ancorate al terreno con staffe in ferro**;
- d) altre osservazioni: //

3) RECINZIONE

- a) esterna: **Recinzione con paletti e rete metallica** h = mt. 2,20/6,25 ;
- b) osservazioni sullo stato della recinzione: **buono stato di manutenzione** ;
- **accesso mezzi di soccorso consentito attraverso cancello lato Sud/Est: dimensioni largh. mt. 5,50, altezza libera**

(N.B. L'altezza va misurata dal piano di calpestio del pubblico)

4) SPOGLIATOI

- a) struttura muraria (muratura, legno, ecc.): **muratura** ;
- b) vani e servizi:
- per gli ufficiali di gara **n. 1 ; mq. 7,15** **docce n. 1 ; Turca n. 1 ; lavabo n. 1 ;**
 - squadra Locale: **n. 2 ; mq. 22,45/30,60** **docce n. 5 ; Turca n. 1 ; lavabo n. 1 ;**
 - squadra Ospite: **n. 2 ; mq. 21,40/29,19** **docce n. 5 ; Turca n. 1 ; lavabo n. 1 ;**
- c) serramenti e protezioni: **Alluminio** ;
- d) locali per altri usi: **sede e n. 2 magazzini** ;
- e) arredamento: **Panche ed appendiabiti** ;
- f) sistemi di riscaldamento e produzione acqua calda: caldaia a gas metano ; **Corpi scaldanti: termoconvettori** ;
- g) ubicazione: all'interno del fabbricato sul lato: **Sud/Est** ;

Ubicato all'interno della recinzione con accesso diretto al campo;

(descrivere l'ubicazione se all'interno della recinzione o ad esso collegato o esterno, ecc.)

- h) accesso degli atleti e degli ufficiali di gara: **Accesso all'impianto separato da quello del pubblico; Accesso dallo spogliatoio al rettangolo di giuoco separato da quello del pubblico;**

(descrivere il percorso dall'esterno e dallo spogliatoio al campo specificando se separato da quello del pubblico)

altre osservazioni: **stato di manutenzione fruibile;**

5) LOCALE SANITARIO

- a) sala medica: **ubicata all'interno di locale spogliatoi con lettino, armadietto medicinali e defibrillatore;**
- b) altre osservazioni: //

6) ZONE RISERVATE AL PUBBLICO

Tribune:No; Gradinate: no
Parterre: no; Capienza totale n. //
altre osservazioni: //

7) ALTRE ATTREZZATURE: Impianto di illuminazione;

8) OSSERVAZIONI VARIE: //

9) TAVOLA ILLUSTRATIVA

