


Da quanto esposto nel presente verbale, tenuto conto delle Regole del Giuoco e delle Carte Federali relative ai Campionati organizzati dal Comitato Regionale Umbria – L.N.D. – F.I.G.C. si dichiara

OMOLOGATO

ai soli fini sportivi il Campo di Calcio a 11 nel rispetto dei parametri e delle misure contenute nel presente Verbale. Il presente Certificato ha validità fino alla scadenza del certificato di Omologazione del manto in erba artificiale rilasciato dalla LND Servizi pari al 29/08/2020.

IL TECNICO INCARICATO



Arch. Lanfranco Rossi

IL FIDUCIARIO REGIONALE




Arch. Lanfranco Rossi Condizioni di

Condizioni di Omologazione

- 1) La presente omologazione non legittima l'utilizzo dell'Impianto in assenza di idoneo titolo da parte della Società richiedente, né sostituisce il Certificato di Agibilità e le Certificazioni di Legge richieste per l'utilizzo di detto Impianto.
- 2) La validità della presente Omologazione, concessa ai soli fini calcistici, è in ogni caso subordinata al mantenimento integrale delle misure rilevate e delle caratteristiche del campo riportate nel presente verbale.
- 3) Ogni variazione apportata all'Impianto, successivamente alla data di sopralluogo indicata nel presente verbale, comporta di fatto l'annullamento immediato della presente omologazione.
- 4) Il campo per destinazione, così come rilevato alla data del sopralluogo, dovrà essere tenuto costantemente libero da ogni tipologia di ostacolo fisso o mobile.
- 5) Il presente verbale di omologazione dovrà essere conservato tra gli Atti della Società ed una copia dovrà essere esposta negli spogliatoi dei Direttori di Gara.
- 6) Il Presidente della Società in indirizzo, si impegna a far risultare espressamente i vincoli e gli obblighi di cui al presente verbale nei confronti dei propri successori o aventi causa a qualsiasi titolo.

IL TECNICO INCARICATO



Arch. Lanfranco Rossi

IL FIDUCIARIO REGIONALE



Arch. Lanfranco Rossi



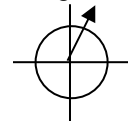
COMITATO REGIONALE UMBRIA VERBALE DI SOPRALLUOGO



- Campo di calcio ubicato in : **Comune di Perugia loc. San Sisto**
- Via: **Tommaso Albinoni – San Sisto - Prov. Perugia**
- Ente Proprietario: **Comune di Perugia**
- Soggetto Gestore Impianto: **A.S.D. S. Sisto**
- Tipologia di Contratto: **Convenzione con la Società Sportiva**
- Società che Utilizzano l'Impianto: **A.S.D. S. Sisto**

1) TERRENO DI GIUOCO:

- a) rettangolo di giuoco: lunghezza mt. **105.00**; larghezza mt **65.00**;

(INDICARE ORIENTAMENTO)  Pendenza (% in direzione degli assi): 0,5%

- b) campo per destinazione (contornante il campo di giuoco – largh. sui quattro lati):

nord (lato corto) **mt 5.30/5.55**; est (lato lungo) **mt 4.90/5.00**;

sud (lato corto) **mt 4.90/5.00**; ovest (lato lungo) **mt 4.85/4.90**;

uguale

livello _____ dal livello del terreno di giuoco

~~diverso~~

- c) panchine: n. **2**; distanza dalla linea laterale: **mt. 3.55/3.55**;
- d) caratteristiche della superficie (tipo): **erba artificiale**;
- e) segnatura (larghezza): **12**; materiale impiegato: **erba artificiale di colore bianco**;
- f) bandierine angoli: altezza fuori terra: **ml. 1.50** (minimo mt. 1,50);
- g) condizioni del terreno di giuoco: **buone**
- h) osservazioni: //

2) PORTE

- a) luce netta (misurata all'interno dei pali): larghezza mt. **7,32**; altezza mt. **2.44/2.44**;
- b) pali e sbarre trasversali : materiale: **alluminio** sezione: **Ellittica**;
dimensioni: **12x10** colore: **Bianco**;
- c) reti: **F.sintetica**; sistema di ancoraggio: **Fissaggio ai pali ed ancorate al terreno con staffe in ferro**;
- d) altre osservazioni: //

3) RECINZIONE

- a) esterna: **Recinzione con paletti e rete metallica h = mt 3.00;**
- b) osservazioni sullo stato della recinzione:
- **accesso mezzi di soccorso consentito attraverso cancello lato ovest: dimensioni largh. ml. 3.40, altezza libera;**

4) SPOGLIATOI

- a) struttura muraria (muratura, legno, ecc.): **muratura;**
- b) vani e servizi:
- per gli ufficiali di gara n. **2**; mq. **13.30** docce n. **2**; WC n. **1**; lavabo n. **1**;
 - squadra Locale: n. **2**; mq. **30.70** docce n. **6**; WC n. **2**; lavabi n. **2**;
 - squadra Ospite: n. **2**; mq. **30.70** docce n. **6**; WC n. **2**; lavabi n. **2**;
- c) serramenti e protezioni: **metallici;**
- d) locali per altri usi: //
- e) arredamento: **Panche ed appendiabiti;**
- f) sistemi di riscaldamento e produzione acqua calda: Corpi scaldanti: **termosifoni;**
- g) ubicazione sul lato: **ovest;**

Ubicato all'interno della recinzione del rettangolo di giuoco con accesso diretto al campo;

(descrivere l'ubicazione se all'interno della recinzione o ad esso collegato o esterno, ecc.)

- h) accesso degli atleti e degli ufficiali di gara: **Accesso all'impianto separato da quello del pubblico; Accesso dallo spogliatoio al rettangolo di giuoco separato da quello del pubblico;**

(descrivere il percorso dall'esterno e dallo spogliatoio al campo specificando se separato da quello del pubblico)

altre osservazioni: **stato di manutenzione fruibile**

5) LOCALE SANITARIO

- a) Loc. infermeria: **ubicata all'interno del nucleo spogliatoi: dim. 2.80x3.70 con lettino e armadietto per i medicinali;**
- b) altre osservazioni: //

6) ZONE RISERVATE AL PUBBLICO

Tribune: **si;** Gradinate: **no**
Parterre: **no;** Capienza totale n. //

altre osservazioni: **la zona per il pubblico è ubicata in corrispondenza del lato ovest;**

7) ALTRE ATTREZZATURE: magazzini e impianto di illuminazione;

8) OSSERVAZIONI VARIE: //

9) TAVOLE ILLUSTRATIVE:

